



Wojewódzki FUNDUSZ OCHRONY ŚRODOWISKA
i Gospodarki Wodnej w KATOWICACH



Program Priorytetowy Czyste Powietrze Najnowsze zmiany, statystyki dotyczące woj. śląskiego



Rzeczpospolita
Polska

Sfinansowane przez
Unię Europejską
NextGenerationEU



Katowice, 19.10.2023 roku



30 lat

W TROSCE O ŚRODOWISKO

WFOŚiGW w Katowicach

Czyste Powietrze

<https://czystepowietrze.gov.pl/>

Obsługa Programu

NFOŚiGW, WFOŚiGW, gminy, sektor bankowy

Cel programu

Poprawa jakości powietrza oraz zmniejszenie emisji gazów cieplarnianych poprzez wymianę źródeł ciepła i poprawę efektywności energetycznej budynków mieszkalnych jednorodzinnych.

Budżet programu

103,3 mld zł – 83,3 mld zł (dotacja, ulga termomodernizacyjna, Stop Smog, pożyczki dla gmin); 20 mld zł (kredyty udzielane przez banki),
w tym ok. 10% zaplanowane zostało dla województwa śląskiego

Okres wdrażania

2018–2029

Czyste Powietrze


Beneficjenci

Właściciele lub współwłaściciele **jednorodzinnych budynków mieszkalnych** lub wydzielonych w budynkach jednorodzinnych lokali mieszkalnych z wyodrębnioną księgą wieczystą


Koszty kwalifikowane

Wymiana starych nieefektywnych źródeł ciepła na paliwo stałe **na nowoczesne** źródła ciepła spełniające najwyższe normy oraz przeprowadzenie niezbędnych prac termomodernizacyjnych w budynkach, w tym związanych z zastosowaniem odnawialnych źródeł energii

Czyste Powietrze




**Stolarka okienna
i drzwiowa**




**Ściany zewnętrzne oraz wewnętrzne,
oddzielające pomieszczenia ogrzewane
od nieogrzewanych**



**Centralne ogrzewanie
i ciepła woda użytkowa**



**Wentylacja mechaniczna
z odzyskiem ciepła**



**Strop nad
nieogrzewaną piwnicą,
podłoga na gruncie**



Dach lub strop



**OZE: mikroinstalacje
fotowoltaiczne
i kolektory słoneczne**



Źródła ciepła

Źródło: www.nfosigw.gov.pl

Czyste Powietrze

Złożone wnioski

701 260 szt. na kwotę 18.445.806.112 zł

Zawarte umowy

595.010 szt. na kwotę 14.341.611.389 zł

Województwo śląskie:

Złożone wnioski - 107.009 szt. na kwotę 2.136.591.864 zł

Zawarte umowy - 96.530 szt. na kwotę 1.873.327.720 zł

Co daje **1 miejsce** w kraju pod względem liczby złożonych wniosków i zawartych umów.

Liczba kotłów wymienionych w Programie w województwie śląskim - 63 401 szt./80 574 w podpisanych umowach

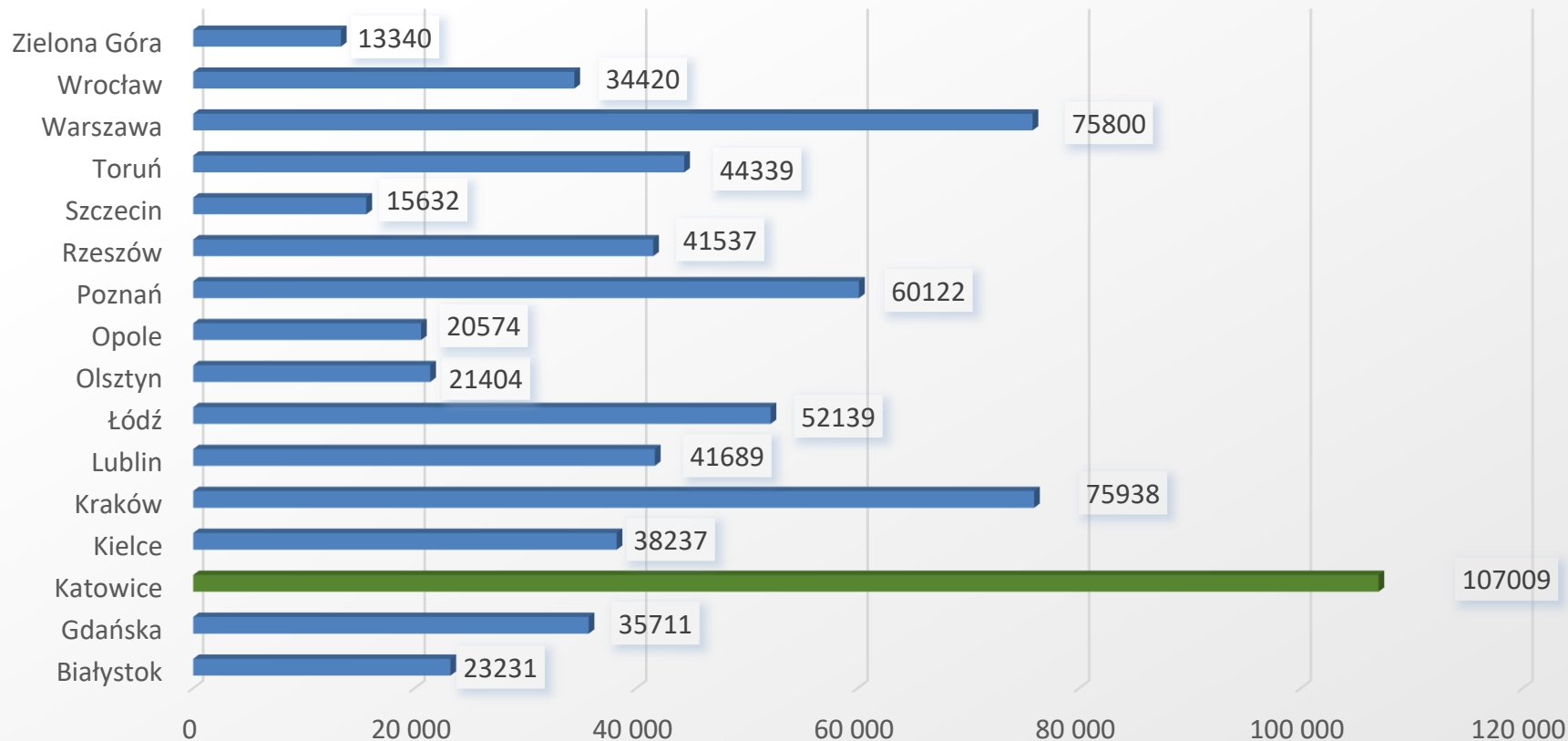
Dane liczbowe według stanu na 06.10.2023 r.

Czyste Powietrze

Program Priorytetowy Czyste Powietrze

stan na 06.10.2023r.

Liczba złożonych wniosków o dofinansowanie w podziale na poszczególne WFOŚiGW (szt.)



Czyste Powietrze

Kluczowe zmiany i modyfikacje Programu w okresie realizacji:

- uproszczenie wniosku o dofinansowanie i wprowadzenie możliwości złożenia wniosku drogą elektroniczną (e-wniosek na portalu gov.pl),
- podjęcie współpracy z gminami i uruchomienie ścieżki bankowej,
- **rezygnacja z finansowania kotłów węglowych (od 1 stycznia 2022 r.),**
- wdrożenie drugiej i trzeciej części programu z podwyższonym poziomem dofinansowania,
- wprowadzenie dotacji z prefinansowaniem (od 15 lipca 2022 r.),
- wdrożenie nowych zasad Programu od 3 stycznia 2023 r.

Zakres zmian od 3 stycznia 2023 r. czyli dostosowanie Programu Czyste Powietrze do korzystania ze środków UE:

- nowe **progi dochodowe** (maksymalny dochód Wnioskodawcy 135 tys. zł),
- **podniesienie** maksymalnych **kwot dotacji**,
- **wyłączenie** z kosztów kwalifikowanych podatku od towarów i usług (**VAT**) przy jednoczesnym podniesieniu intensywności dofinansowania,
- wprowadzenie możliwości złożenia dwóch wniosków o dofinansowanie (na warunkach po 15 maja 2020 r.),
- możliwość zakupu o montażu **kotła na biomasę drzewną** (zgazowującego drewno lub kotła na pellet) o obniżonej emisyjności, mniejszej lub równej 20mg/m³ w **budynku podłączonym do sieci dystrybucji gazu**,
- umożliwienie udzielania **kredytów bankowych na przedsięwzięcia rozpoczęte** (do 6 miesięcy przed złożeniem wniosku).

Czyste Powietrze

	Dotychczasowe zasady	NOWE ZASADY (od 3 stycznia 2023 r.)	Zwiększenie dofinansowania o:
Podstawowy poziom dofinansowania	30 000 zł	66 000 zł	36 000 zł więcej - wzrost o 120%
Podwyższony poziom dofinansowania	37 000 zł / 47 000 zł (dotacja z prefinansowaniem)	99 000 zł	62 000 zł więcej - wzrost o 167% 52 000 zł więcej - wzrost o 111%
Najwyższy poziom dofinansowania	69 000 zł / 79 000 zł (dotacja z prefinansowaniem)	135 000 zł	66 000 zł więcej - wzrost o 96% 56 000 zł więcej - wzrost o 71%

Audyt energetyczny

Refundowany w 100% do kwoty 1 000 zł.
Możliwość realizacji inwestycji bez audytu

Refundowany w 100% do kwoty 1 200 zł.
Istnieje możliwość realizacji inwestycji bez audytu. Audyt wymagany dla uzyskania wyższej dotacji na kompleksową termomodernizację.

Czyste Powietrze

Wpływ wprowadzanych zmian na liczbę składanych wniosków i zawartych umów

- do 14.05.2020 r.

złożonych wniosków - 16 449 szt.,
zawartych umów – 15 125 szt,

- od 15.05.2020 r. do 02.01.2023 r.

(2 poziomy dofinansowania, wniosek on-line, skrócony czas rozpatrywania, udział gmin, wprowadzenie dotacji na pv):
złożonych wniosków – 71 257 szt., zawartych umów – 65 572 szt.,

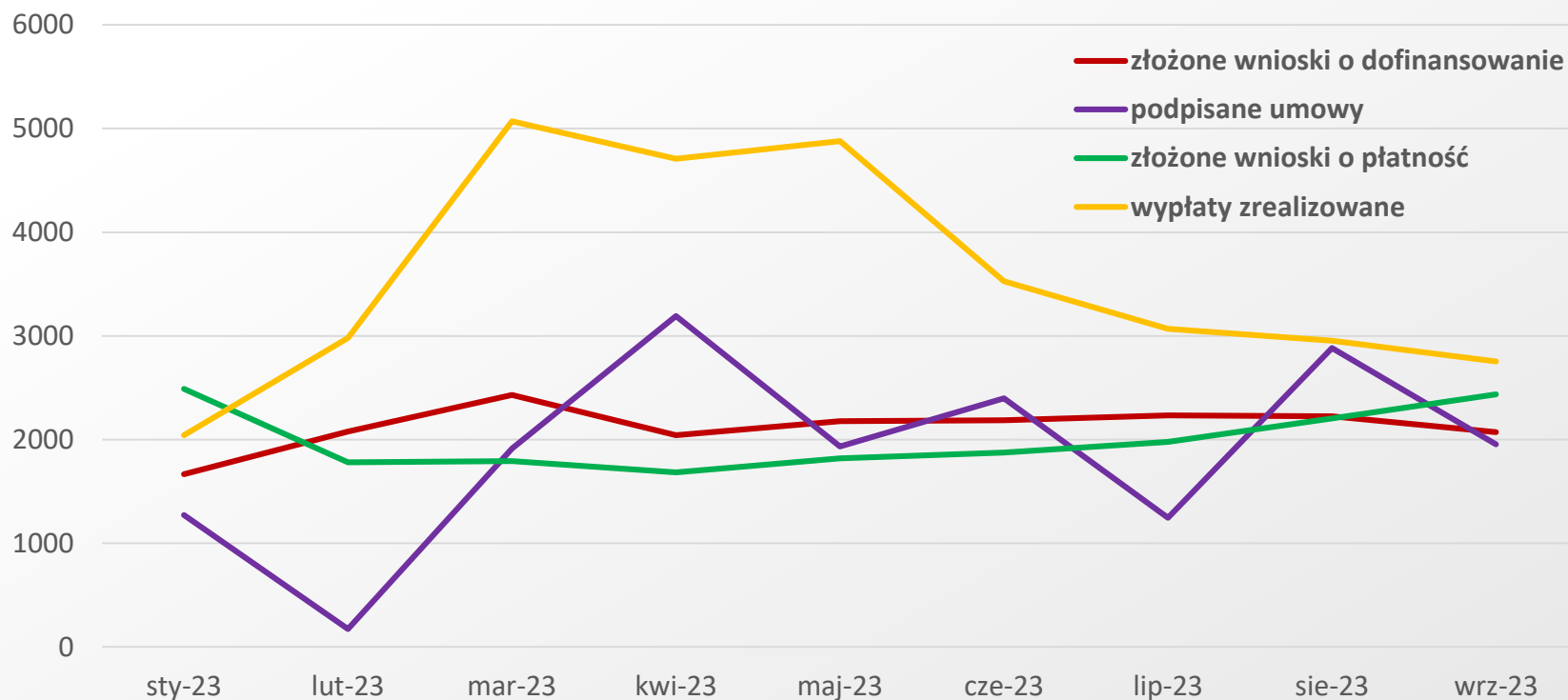
- od 03.01.2023 r. do 06.10.2023 r. (dostosowanie do wymogów UE):

złożonych wniosków – 19 303 szt.,
zawarte umowy – 15 833 szt.

Czyste Powietrze



Program Priorytetowy Czyste Powietrze (dane od 01.01.2023r - 30.09.2023r.)



Czyste Powietrze

Gminy ważnym partnerem w realizacji Programu

2.126 gmin podpisało porozumienie

około 86% gmin w Polsce

W województwie śląskim

144 gminy podpisały porozumienie czyli **86%** ze 167 gmin

Za pośrednictwem gmin złożono 38 tys. wniosków

Liderem wśród gmin jest **Rybnik** – liczba złożonych wniosków – 6 270 szt., liczba zawartych umów – 5 696 szt., zrealizowanych przedsięwzięć – 4 545 szt., kwota wypłaconego dofinansowania – 48 632 673 zł. (stan na 29.09.2023 r.)

Najwięcej porozumień gminy podpisały w województwie świętokrzyskim - 100%

Czyste Powietrze - zaangażowanie gmin (od początku Programu)

I.p	Gmina	Liczba wniosków ogółem (szt.)
1	Rybnik	6281
2	Częstochowa	3218
3	Jaworzno	2466
4	Bielsko-Biała	2311
5	Czerwionka-Leszczyny	2125
6	Wodzisław Śląski	2098
7	Pszczyna	1984
8	Jastrzębie-Zdrój	1725
9	Gorzyce	1651
10	Żory	1533

Czyste Powietrze - zaangażowanie gmin (2023r.)

I.p.	Gmina	Liczba wniosków z gminy ogółem (szt.)	Liczba wniosków złożonych przez gminę (szt.)	Wskaźnik (%)
1	Szczyrk	23	22	95,65%
2	Radzionków	112	101	90,18%
3	Krzyżanowice	130	114	87,69%
4	Godów	126	108	85,71%
5	Żarki	112	95	84,82%
6	Lelów	63	52	82,54%
7	Żory	252	208	82,54%
8	Lubliniec	166	135	81,33%
9	Rydułtowy	173	140	80,92%
10	Miedźna	88	71	80,68%
województwo śląskie		19 150	9 956	51,99%

Czyste Powietrze

Wsparcie rozwoju działalności punktów kontaktowych w gminach

- do 35 000 zł na uruchomienie i prowadzenie punktu,
- 150 zł za każdy wniosek o podwyższonym lub najwyższym poziomie dofinansowania przekazany do WFOŚiGW za pośrednictwem gminy,
- 50 zł za każdy wniosek o podstawowym poziomie dofinansowania przekazany do WFOŚiGW za pośrednictwem gminy,
- 25 zł za każdy wniosek złożony w banku z polecenia gminy,
- **150 zł za wniosek o płatność końcową** po wypłacie dotacji przez WFOŚiGW – **NOWOŚĆ** umowy w trakcie aneksowania



Wojewódzki Fundusz Ochrony Środowiska
i Gospodarki Wodnej w Katowicach

Dziękuję za uwagę

Elżbieta Kisiel, WFOŚiGW w Katowicach